

Grisbi

Grisbi est un logiciel de gestion de comptabilité personnelle pour gérer simplement et rapidement votre argent.

D'ailleurs, le message des auteurs est clair : « *Notre ambition est de vous proposer un programme le plus simple et le plus intuitif possible, pour un usage de base, tout en permettant un maximum de sophistication pour un usage avancé* ».

Quel que soit le système d'exploitation, l'interface est très conviviale et paramétrable à souhait. La prise en main est très intuitive, et l'on jongle rapidement entre les divers onglets.

Destiné aux particuliers pour une gestion quotidienne des comptes, il permet aussi de tenir une comptabilité analytique et une comptabilité en partie double, à partir d'une liste de catégories adaptées, pour une association ou une petite entreprise soumises au plan comptable. Il intègre une gestion multi-comptes et multi-devises. Il est possible d'organiser ses opérations selon différents tiers, catégories de dépenses, catégories de recettes, modes de paiement, etc.

Ce logiciel disposant aussi de fonctions avancées, le **manuel de l'utilisateur** se veut exhaustif et est intégré dans le logiciel ; il est aussi disponible aux formats pdf et html, avec ou sans illustrations, au choix.

Un logiciel de compta personnelle (MsMoney pour le propriétaire, GnuCash et KMoney pour le libre).

Vous pouvez créer de nombreux comptes sur le même ordinateur → compte associatif, petite entreprise, compte joint personnel de couple, ou de chaque adulte, enfant...

Site → <https://fr.grisbi.org/>
<https://github.com/grisbi/grisbi/wiki/FAQ>

Créé en 2000 par une équipe de développeurs français
<https://fr.grisbi.org/post/Auteurs>

Téléchargement → <https://sourceforge.net/projects/grisbi/files/grisbi%20stable/2.0.x/2.0.5/>

Pour Windows

<https://sourceforge.net/projects/grisbi/files/grisbi%20stable/2.0.x/2.0.5/Grisbi-64bit-2.0.5-setup.exe/download>

Pour GNU/Linux

Il est dans les dépôts, l'installer dans Synaptic puis il sera dans Applications
→ Bureautique → Grisbi

Pour Mac

<https://sourceforge.net/projects/grisbi/files/grisbi%20stable/2.0.x/2.0.5/Grisbi-2.0.5.dmg/download>

Mettre le .dmg dans le dossier Applications

Tout d'abord, pour le démarrage avec Grisbi, il est indispensable de voir le chapitre 3 Premier démarrage de Grisbi.

Fonctionnalités principales :

- Gestion multicomptes ;
- Nombre arbitraire de devises, gestion fine des taux et des frais de change ;
- Saisie facile et automatisée ;
- Liste des tiers ;
- Liste pré-remplie de catégories (on peut y mettre tout ou partie du plan comptable des associations) ;
- Liste d'imputations budgétaires ;
- Virements de compte à compte ;
- Comptes de tiers ou d'avance (particulièrement intéressant pour les associations) ;
- Rapprochement bancaire pour valider ses relevés de compte mensuels ;
- Échéancier pour les opérations planifiées (impôts, loyer, abonnements) ;
- Budgets prévisionnels ;
- Simulation de crédit ;

- Gestion des comptes de carte bancaire, à débit immédiat ou différé ;
- Rapports entièrement paramétrables pour analyser ses dépenses ou son budget ;
- Impression de rapports : les états (ps, HTML, CSV) ;
- Importation de données aux formats QIF, OFX, GnuCash, CSV ;
- Exportation de données aux formats QIF, CSV ;
- Configuration des affichages très souple ;
- Une documentation remarquable pour des novices en comptabilité (trésorier d'association...).
- Logiciel libre sous licence GPL

Manuel de Grisbi

Au menu, 259 pages de documentation avec captures d'écran, astuces et conseils comptables. Le manuel est téléchargeable sur le site de SourceForge en PDF

https://sourceforge.net/projects/grisbi/files/Documentation/manual_1.0/grisbi-manuel-1.0.pdf/download

<https://grisbi.sourceforge.net/html/>

1. Préambule
2. Introduction
3. Premier démarrage de Grisbi
4. Accueil
5. Export et import de comptes
6. Gestion des données
7. Gestion des comptes
8. Opérations d'un compte
9. Échéancier
10. Recherches
11. Tiers
12. Catégories
13. Imputations budgétaires
14. Exercices
15. Simulation de crédits
16. Budgets prévisionnels

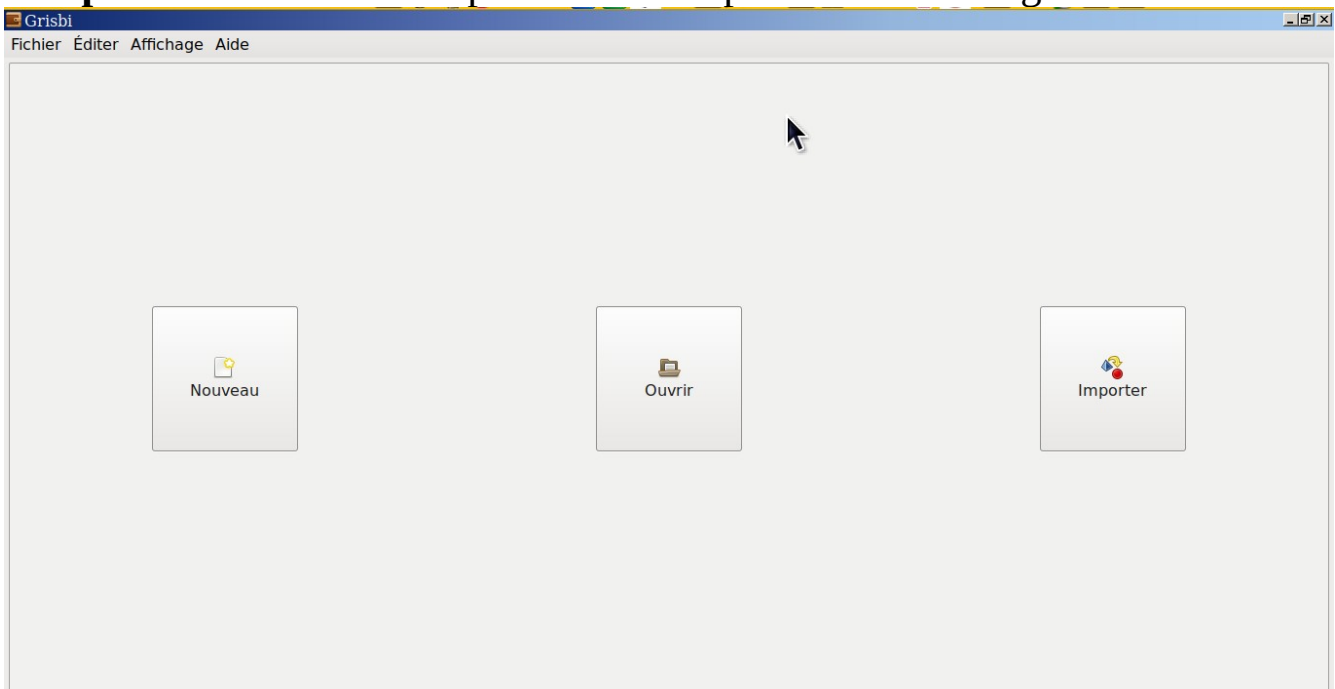
17. Gestion des cartes bancaires et leurs prévisions
18. Comptabilité d'association
19. États
20. Création d'un état
21. Configuration de Grisbi
22. Outils de maintenance

Sous GNU/Linux Ouvrir le logiciel → Applications → Bureautique → Grisbi

Sous Windows l'icône est dans le menu démarrer et sur votre bureau

Au choix

- **Nouveau** pour la création d'un nouveau compte
- **Ouvrir** si compte déjà créé
- **Importer** si vous avez exporter vos comptes d'un autre logiciel

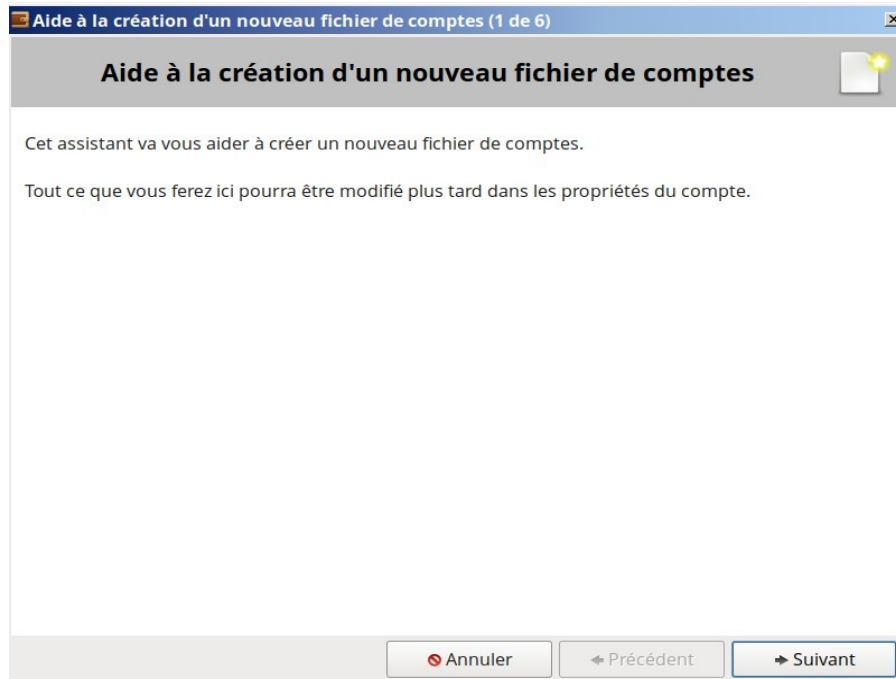


Configurer Grisbi

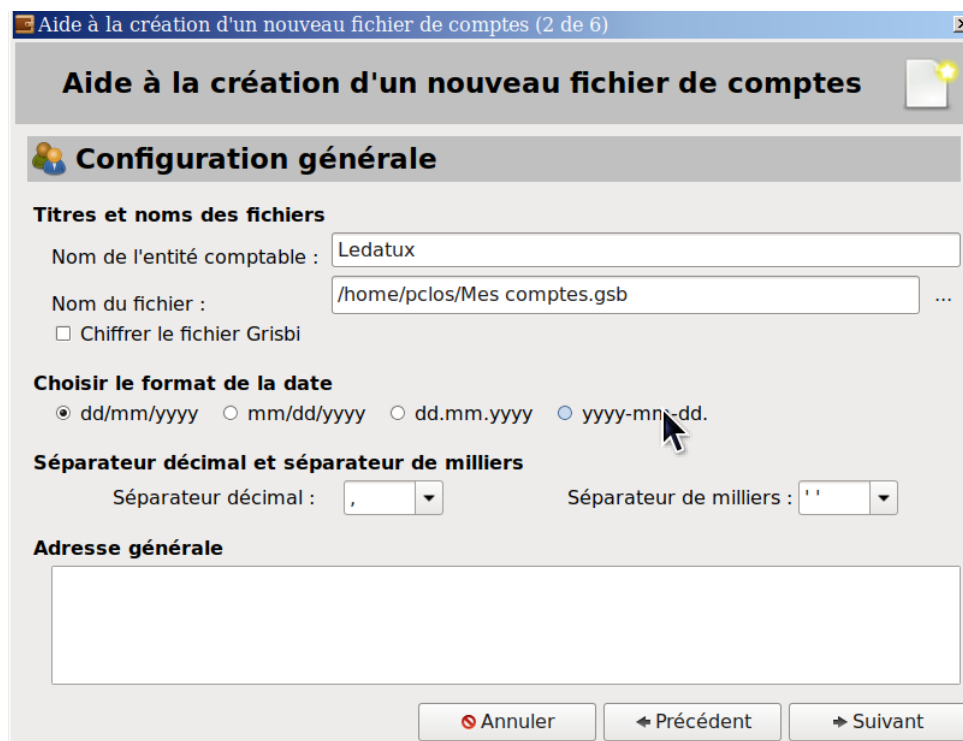
<https://www.youtube.com/watch?v=SVkhYCBwnkc>

Création du compte

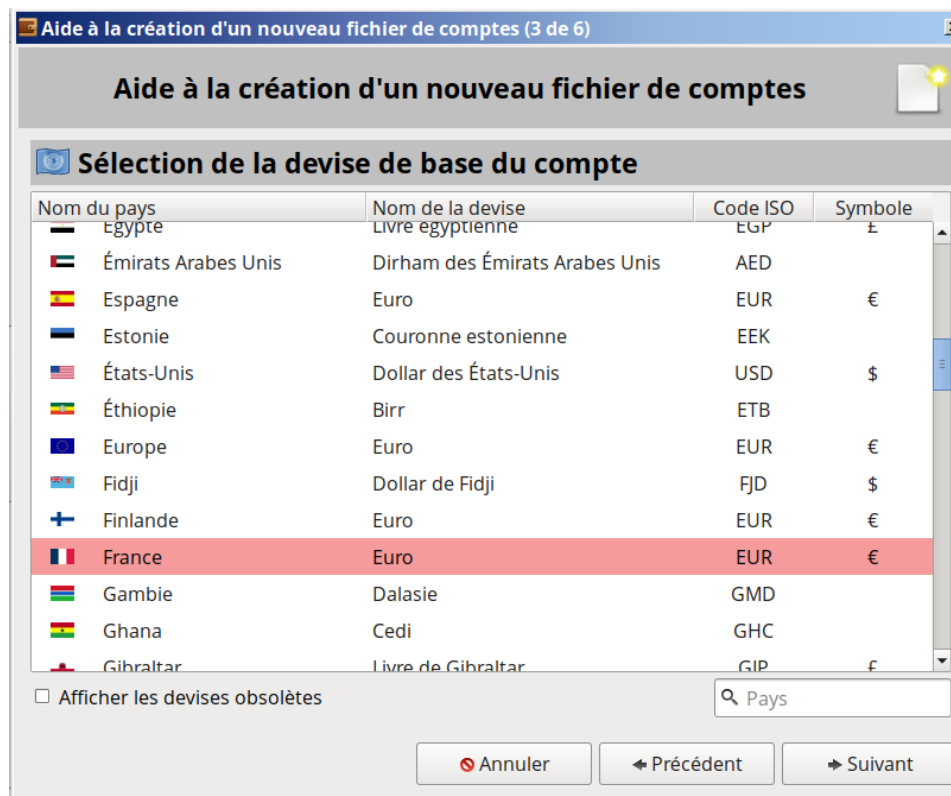
<https://www.youtube.com/watch?v=SVkhYCBwnkc>



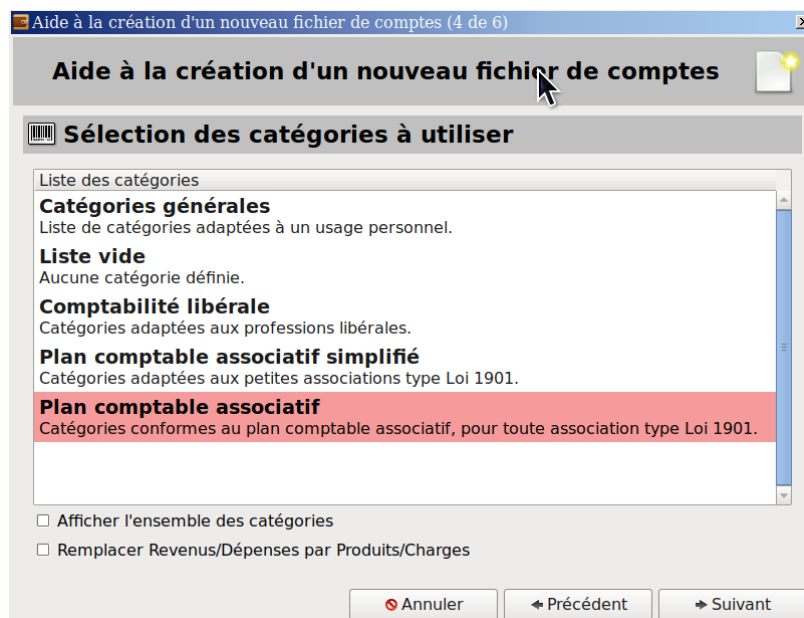
Créer le compte Ledatux au format .gsb



Choisir sa monnaie et pays



Choisir plan comptable associatif pour l'association Ledatux On choisira catégories générales pour la gestion des comptes bancaire familiaux



Déclarer sa banque et remplir, les informations sont sur le RIB
Ne pas oublier d'écrire le **solde en banque de votre compte** à la date du dernier relevé

Aide à la création d'un nouveau fichier de comptes (5 de 6)

Aide à la création d'un nouveau fichier de comptes

Banques

Banques connues

Banque	Correspondant
--------	---------------

Détails de la banque

Généralités

Nom :

Code banque :

Code BIC :

Adresse :

Opérations Propriétés

Détails du compte

Nom du compte :

Type du compte :

Devise du compte :

Compte clos

Titulaire du compte

Nom du titulaire :

Adresse du titulaire :

Banque

Etablissement financier :

Code BIC :

Numéro IBAN :

Code Banque :

Guichet / Agence :

Numéro de compte / Clé :

Soldes

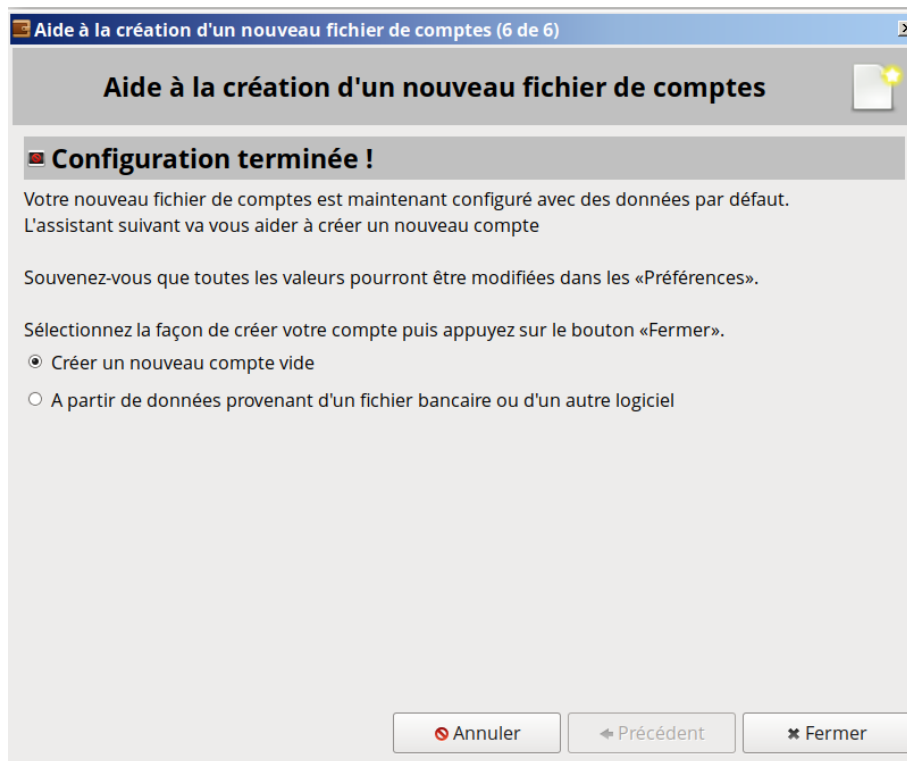
Solde initial :

Solde minimal autorisé :

Solde minimal voulu :

Commentaires

Configuration terminée



On peut ajouter un autre compte par exemple Caisse espèces

Configuration d'un compte caisse pour espèces

compte de caisse : il ne permet de gérer que des espèces ;

Créer un compte de caisse

<https://www.youtube.com/watch?v=RqYJcV495kc>

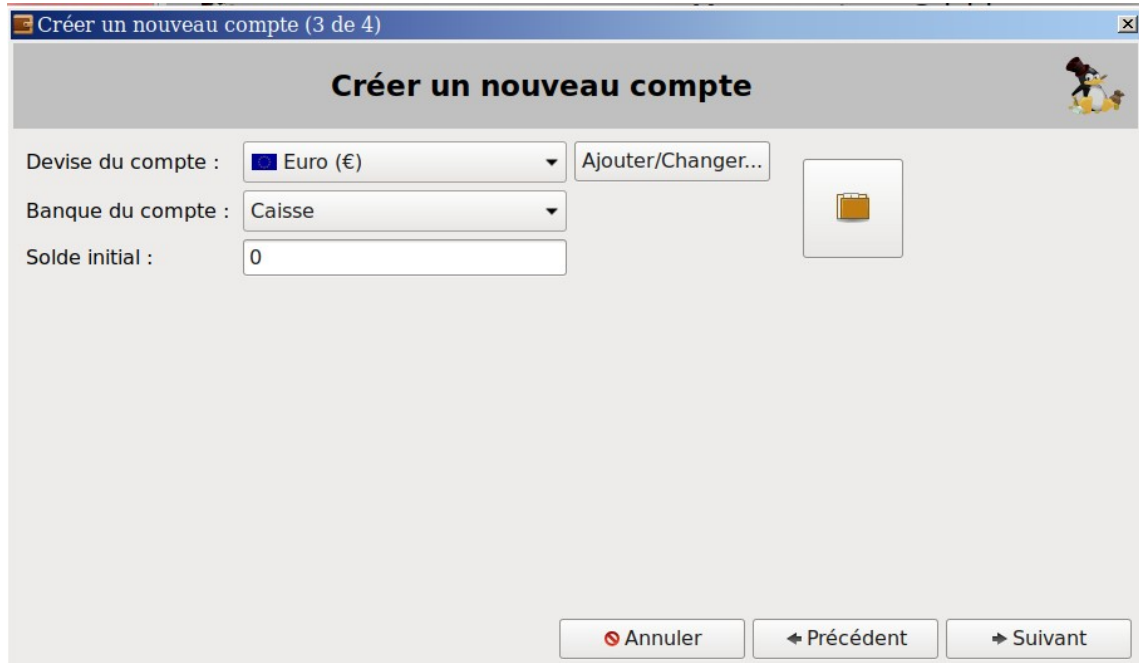
Pour créer un nouveau compte dans votre fichier de comptes, cliquez sur le menu Édition – Nouveau compte ;

l'assistant de création de compte s'ouvre **renommez-le espèces ou caisse** comme l'autre compte choisissez la devise

Pour la gestion des comptes, et en particulier de caisse, voir le chapitre 7

Gestion des comptes.

Déroulez d'abord l'onglet Comptes dans le panneau de navigation en cliquant sur le petit triangle à sa gauche.



The screenshot shows a dialog box titled "Créer un nouveau compte (3 de 4)" with a close button (X) in the top right corner. The main title is "Créer un nouveau compte". Below the title, there are three input fields: "Devise du compte" with a dropdown menu showing "Euro (€)" and a button "Ajouter/Changer..."; "Banque du compte" with a dropdown menu showing "Caisse"; and "Solde initial" with a text input field containing "0". To the right of these fields is a calendar icon. At the bottom of the dialog, there are three buttons: "Annuler" (with a red circle and slash icon), "Précédent" (with a left arrow icon), and "Suivant" (with a right arrow icon).

*En cas d'erreur se positionner sur le bon compte bancaire ou caisse espèces
Puis cliquer → Éditer → Propriétés, on corrige l'ensemble des erreurs → enregistrer*

Créditer le compte, des sommes sont ajoutées aux compte

Choisir Compte bancaire ou Caisse

Nouvelle opération → Retraites Madame, Monsieur

The screenshot shows the Grisbi software interface. The window title is 'Grisbi' and the menu bar includes 'Fichier', 'Éditer', 'Affichage', and 'Aide'. The main window is titled 'Compte : Compte bancaire' and shows a balance of 2 100,00 €. The left sidebar contains a tree view with 'Comptes' expanded, showing 'Compte bancaire', 'Échéancier', 'Tiers', 'Simulateur de crédits', 'Catégories', 'Imputations budgétaires', and 'États'. The main area displays a table with columns: 'N° de chèqi', 'Date', 'Tiers', 'P/R', 'Débit', 'Crédit', and 'Solde'. Below the table is a 'Formulaire de saisie des opérations' section with the following fields: '03/10/2023', 'Retraites couple', 'Débit', '2100', 'Retraite : Pensions', 'Dépôt', and 'Remarques'. The bottom right of the form has 'Annuler' and 'Valider' buttons.

N° de chèqi	Date	Tiers	P/R	Débit	Crédit	Solde

Formulaire de saisie des opérations
Dernier relevé : aucun - Solde rapproché : 2 100,00 €

03/10/2023	Retraites couple	Débit	2100
	Retraite : Pensions	Dépôt	
Remarques			

Annuler Valider

Valider

The screenshot shows the Grisbi software interface after validation. The window title is 'Grisbi' and the menu bar includes 'Fichier', 'Éditer', 'Affichage', and 'Aide'. The main window is titled 'Compte : Compte bancaire' and shows a balance of 4 200,00 €. The left sidebar is the same as in the previous screenshot. The main area displays a table with columns: 'N° de chèqi', 'Date', 'Tiers', 'P/R', 'Débit', 'Crédit', and 'Solde'. The table now contains one row: '03/10/2023', 'Retraites couple', '2 100,00 €', and '4 200,00 €'. Below the table is a 'Formulaire de saisie des opérations' section with the following fields: '03/10/2023', 'Tiers', 'Débit', 'Crédit', 'Catégories : Sous-catégories', 'Carte de crédit', and 'Remarques'. The bottom right of the form has 'Annuler' and 'Valider' buttons.

N° de chèqi	Date	Tiers	P/R	Débit	Crédit	Solde

Formulaire de saisie des opérations
Dernier relevé : aucun - Solde rapproché : 2 100,00 €

03/10/2023	Tiers	Débit	Crédit
	Catégories : Sous-catégories	Carte de crédit	
Remarques			

Annuler Valider

Nouvelle opération

Achat Livre à la Librairie Livresse

Paiement possible → Carte de Crédit, par chèque,

Mes comptes - Grisbi
Fichier Éditer Affichage Aide
Compte : Compte bancaire 4 178,00 €

Opérations Propriétés

N° de chèq	Date	Tiers	P/R	Débit	Crédit	Solde
	03/10/2023	Retraites couple			2 100,00 €	4 200,00 €
		Retraite : Pensions		Dépôt		
(N°23456	03/10/2023	Librairie Livresse		22,00 €		4 178,00 €
		Loisirs : Lecture		Chèque		

Formulaire de saisie des opérations
Dernier relevé : aucun - Solde rapproché : 2 100,00 €

Valider

Nouvelle opération

Échéancier

Ce sont les prélèvements automatiques possibles : téléphone et internet, impôts, électricités, mutuelle ... ils peuvent être trimestriel, mensuel, ...

<https://www.youtube.com/watch?v=QqqJrDCEK9U>

Mes comptes - Grisbi
Fichier Éditer Affichage Aide
Compte : Compte bancaire 4 132,10 €

Opérations Propriétés

N° de chèq	Date	Tiers	P/R	Débit	Crédit	Solde
	02/10/2023	Orange		45,90 €		2 054,10 €
		Logement : Téléphone internet				
	03/10/2023	Retraites couple			2 100,00 €	4 154,10 €
		Retraite : Pensions		Dépôt		
(N°23456	03/10/2023	Librairie Livresse		22,00 €		4 132,10 €
		Loisirs : Lecture		Chèque		

Formulaire de saisie des opérations
Dernier relevé : aucun - Solde rapproché : 2 100,00 €

Date Tiers Débit Crédit
Catégories : Sous-catégories Carte de crédit

valider

Grisbi en vidéos

https://www.youtube.com/results?search_query=logiciel+grisbi

Gestion d'un compte

<https://www.youtube.com/watch?v=0yucyk223PQ>

État des dépenses et des revenus

https://www.youtube.com/watch?v=e-qv_TWGpUs

Pour les professionnels, entreprises, artisans, agriculteurs, horticulteurs, apiculteurs, nous vous conseillons l'utilisation du logiciel **OpenConcerto** sous Licene GPL. C'est un logiciel libre multi-plateforme : Windows, MacOS, GNU/Linux.

<https://www.openconcerto.org/fr/index.html>

CRM, Point de vente, Gestion commerciale, Suivi des commandes, Stocks, Achats, Affaires et projets, Préparation de commandes, Comptabilité, Facturation, Paye

La version monoposte hébergé sur son ordinateur convient

<https://www.openconcerto.org/fr/telechargement.html>

<https://www.openconcerto.org/fr/documentation.html>

Ledatux

27, Rue de la Mairie 47300-Lédat

Club informatique - Mardi et Samedi de 9 à 12 h, Jeudi de 20 à 22 h sauf jours fériés

05 53 40 83 83

courriel → ledatux@netcourrier.com>

<https://www.pari47.fr/ledatux/>

<http://www.net1901.org/association/LEDATUX,871303.html>