

Atelier outils pour transférer vos fichiers volumineux

Régulièrement, les systèmes de messagerie bloquent l'envoi de fichiers quand ils sont trop volumineux. Pourquoi ? Essentiellement parce qu'ils surchargent les serveurs dédiés aux courriers électroniques. Et ralentissent donc l'acheminement de tous les autres.

Envoyer un fichier volumineux par courriel relève souvent du véritable casse-tête. Heureusement, il existe des outils conçus spécifiquement pour ça. Cet atelier va passer en revue de détails.

Alors, plutôt que de stocker vos fichiers volumineux sur une clé USB ou un disque dur avant de l'envoyer par voie postale à vos clients (ce qui, avouons-le, n'est pas vraiment pratique), la solution la plus simple consiste à les faire transiter par un service en ligne dédié.

S'ils sont légion, tous n'offrent pas les mêmes avantages. Voici notre sélection.

Service de partage de fichiers en ligne libre de droits (licence libre) et gratuite

Swisstransfer


<https://www.swisstransfer.com/fr-fr>


Envoi de 50 Go par jour



- ✓ Envoyez jusqu'à 50 Go
- ✓ Gratuit et sans inscription
- ✓ Fichiers stockés en Suisse 🇨🇭
- ✓ Gardez vos transferts jusqu'à 30 j.
- ✓ Partagez par mail, Slack ou lien
- ✓ 500 transferts par jour
- ✓ Protection par mot de passe
- ✓ Expiration des fichiers personnalisable
- ✓ Nombre de téléchargement personnalisable

Mise en ligne document

1 Fichier téléchargé
49.5 Go restants

 **À l'aube dans les roseaies d'Agros-058923-007-A.mp4**
465.5 Mo

 **Ajoutez vos fichiers**
ou déposez-les ici

 **Email**  **Lien**

Votre adresse email *

ledatux@netcourrier.com


Votre message

Hello,
Voici le film sur la rose centifolia à Chypre
cordialement
LauRent

[Paramètres avancés >](#)

Transférer

Envoi



Transfert de 1 fichier en cours...

Temps restant estimé :
51 secondes

140 Mo / 465 Mo

ANNULER

Document Envoyé



Félicitations !

Le mail de téléchargement a été envoyé avec succès. Votre destinataire a 30 jours pour télécharger votre fichier.

Nouveau Transfert ?

Vous recevez un courriel de succès de mise en ligne
Votre correspondant reçoit un courriel pour télécharger le fichier

ledatux@net...urrier.com	✉	☆	📎	Sujet	📧	Correspondants	🕒	Date
Courrier entrant (2)		☆		Téléchargement disponible	●	Swiss Transfer Infomaniak	🕒	17:33
Brouillons		☆		Votre transfert s'est terminé avec succès	●	Swiss Transfer Infomaniak	🕒	17:33

Taille de l'archive : 465.50 Mo

Ce lien est valable jusqu'au 23/06/2023
17:32 (UTC +02:00)

Télécharger le fichier

Voici le lien → <https://www.swisstransfer.com/d/0f57a523-3e26-49ee-bcf6-507a8b316b81>

<https://framalibre.org/tags/partage-de-fichiers>

Chapril	FirefoxSend	https://drop.chapril.org/
Ethibox	Lufi	https://lufi.ethibox.fr/
Exarius	FirefoxSend	https://share.exarius.org/
FACiL	Lufi	https://transfert.facil.services
Infini	Lufi	https://drop.infini.fr/
KAZ	Jirafeau	https://depot.kaz.bzh/
Nomagic	Lufi	https://nomagic.uk/fr/services/#TemporaryFileHosting
Picasoft	Lufi	https://drop.picasoft.net/
Retzo.net	Filetolink	https://dl.retzo.net
Sequanux	Lufi	https://drop.sequanux.org/
Siick's services	Filetolink	https://drop.siick.fr/
Ti Nuage	FirefoxSend	https://send.ti-nuage.fr
UNDERWORLD	Lufi	https://drop.underworld.fr/

Autres solutions

Cjoint

<https://www.cjoint.com/index.php>

(15Mo)

La taille des documents acceptés est limitée à **15 Mo**.

Type de diffusion Publique Privée

Durée Illimitée 4 jours 21 jours

Votre adresse email pour gérer votre document

WeTransfer

[WeTransfer](#) vous permet d'envoyer gratuitement des fichiers pouvant aller jusqu'à 2 Go. Comment ? En générant un simple lien ou en effectuant un envoi par mail contenant un lien de téléchargement. Attention toutefois : ces derniers sont actifs 7 jours. Passé ce délai, ils deviendront inutilisables.

Pour information, sachez que la version payante de WeTransfer (12 €/mois) vous permet l'envoi de fichiers allant jusqu'à 20 Go.

Smash

[Smash](#) est un service français, basé à Lyon. Il vous permet de partager gratuitement vos fichiers sans limite de taille soit par e-mail, soit via un lien, soit sur Slack, [un système de messagerie instantanée](#). En revanche, la vitesse de transfert des fichiers dépassant 2 Go sera réduite. Pour y remédier, il vous faudra utiliser au minimum la version Pro de Smash, facturée 5 €/mois.

Concernant la disponibilité des fichiers, elle peut aller jusqu'à 14 jours pour la version gratuite et 365 jours si vous utilisez une version payante.

Mais là où Smash se différencie de la concurrence, c'est grâce à son interface en « Drag & Drop », ou « glissé & déposé » en français : il vous suffit de glisser le fichier que vous souhaitez envoyer sur la page d'accueil de Smash, de renseigner l'adresse mail du destinataire et le tour est joué.

Transfer Now

[Transfernow](#) vous permet d'envoyer gratuitement jusqu'à 4 Go de fichiers, et jusqu'à 20 Go si vous utilisez l'une de ses versions payantes (à partir de 10 euros par mois).

Vous avez le choix d'envoyer vos fichiers soit en saisissant les adresses mail de vos contacts, soit en générant un lien que vous pourrez copier et envoyer aux personnes que vous souhaitez.

Le point fort de Transfernow, c'est qu'il vous propose de sécuriser vos envois avec un mot de passe que le destinataire devra renseigner pour télécharger vos fichiers.

Google Drive

Il faut que les deux personnes créent un compte Google drive ; si l'une des personnes n'a pas ce compte les documents sont inaccessibles.

Enfin, sachez que si les 15 Go d'espace gratuits ne vous suffisent pas, vous avez la possibilité de louer de l'espace supplémentaire (1,99 €/mois pour 100 Go, 2,99 €/ mois pour 200 Go ou 9,99 €/ mois pour 2 To).

Partager des documents avec Jitsi

Comment partager des documents avec Jitsi ?

Partage d'écran au Jitsi Meet

1. Cliquez sur le bouton de partage d'écran.
2. Une boîte de dialogue s'ouvrira avec plusieurs options : Partage d'écran complet.
3. Sélectionnez le contenu que vous souhaitez afficher sur votre écran et cliquez sur le bouton « Partager » .

En savoir plus sur jitsimeet.fr

Jitsi est un outil de vidéoconférence open-source qui a gagné une immense popularité ces derniers temps en raison de sa facilité d'utilisation et de ses fonctionnalités complètes. Que vous travailliez à distance ou que vous donniez un cours en ligne, Jitsi vous permet de collaborer avec votre équipe sans effort. L'une des principales caractéristiques de Jitsi est sa capacité à partager des documents en toute simplicité. Dans cet article, nous allons voir comment vous pouvez partager des documents avec Jitsi et répondre à d'autres questions fréquemment posées.

Comment partager des documents avec Jitsi ?

Le partage de documents avec Jitsi est un processus simple. Une fois que vous avez rejoint un appel Jitsi, vous verrez une barre d'outils en bas de l'écran. Cliquez sur le bouton « Partager un document » et vous serez invité à sélectionner le fichier que vous souhaitez partager. Une fois le fichier sélectionné, cliquez sur « Partager ». Le document sera alors visible par tous les participants à l'appel, qui pourront le télécharger ou le consulter selon leurs besoins. Il est important de noter que Jitsi prend en charge différents formats de fichiers, notamment PDF, Traitement de texte, Présentation, Feuille de calcul.

Bon à savoir

Pour des transferts facilités, pensez à la Fibre Optique, c'est plus rapide.

La fibre optique permet d'atteindre un débit allant jusqu'à 1 Gb/s contre seulement 20 Mb/s pour une connexion haut débit ADSL par exemple. De ce fait, la fibre offre un plus grand confort de navigation sur internet en limitant la durée d'attente de chargement des pages web. De plus, vous aurez la possibilité de regarder des vidéos en haute définition directement en streaming ou de jouer en ligne sans ralentissement.

Le téléchargement de vos fichiers même les plus lourds est également beaucoup plus rapide, voire instantané, grâce à la fibre. Enfin, le débit important de la fibre optique permet de répondre aux besoins des nombreux objets et appareils connectés (TV, surveillance, domotique, etc.) qui sont de plus en plus présents au sein des foyers ainsi qu'aux nouvelles habitudes d'utilisation (Cloud, télétravail, réseaux sociaux, etc.).

Ledatux 27, Rue de la Mairie 47300-Lédat

Club informatique - Mardi et Samedi de 9 à 12 h, Jeudi de 20 à 22 h

sauf jours fériés

05 53 40 83 83

courriel → ledatux@netcourrier.com>

<https://www.pari47.fr/ledatux/>

<http://www.net1901.org/association/LEDATUX,871303.html>